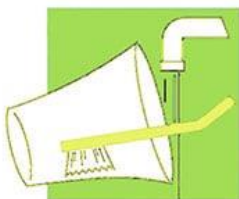


Советы по уходу за букетами.

Что сделать, чтобы наслаждаться букетом как можно дольше:



1. Всегда используйте чистую воду.



2. Добавьте подкормку для срезанных цветов, соблюдая дозировку.



3. Добавьте нужное количество холодной чистой воды.



4. Удалите листья, которые могут находиться в контакте с водой, не удаляйте шипы.



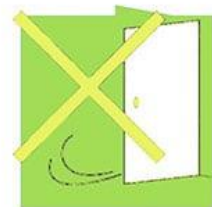
5. Перед тем, как ставить цветы в воду, подрежьте стебель у основания на 2-5 см.




6. Поставьте цветы в вазу с водой.



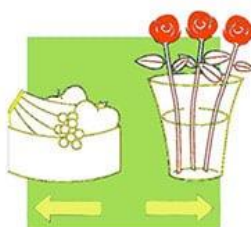
7. Проверьте уровень воды. Доливайте воду с подкормкой по необходимости.



8. Держите цветы вдали от сквозняков.



9. Не ставьте цветы под прямые солнечные лучи.



10. Не ставьте цветы рядом с фруктами.



11. Убирайте сразу завядшие цветы из букета.

Наслаждайтесь
Вашим
букетом

Данная инструкция по уходу за букетом и живыми цветами используется многими профессиональными флористами.

Чтобы цветы дольше радовали Вас, следуйте простым правилам:

- Найдите для цветов чистую вазу или другой сосуд. Желательно ополоснуть ее с чистящим средством – чем меньше на стенках останется бактерий, тем дольше цветы сохранят свежесть.
- Налейте в вазу прохладную воду (горячую и холодную воду цветы не любят).
- Подрежьте цветы сикатором или острым ножом под углом 45°С и тут же поставьте в воду.

- Цветы не любят жару, сквозняк или холод, а также прямого солнца. Не ставьте букет у батареи, под кондиционером или на подоконнике.
- Раз в день подливайте в вазу свежей воды, а лучше полностью менять воду.
- Чтобы цветы дольше простояли, ежедневно подрезайте стебли цветов. Также многие растения имеют на одном стебле несколько соцветий. Не забывайте удалять те из них, которые завяли, сберегая силы растения на новое цветение.

Зимой есть еще одно правило:

- Если букет только принесли с мороза, дайте ему минут 10-15 полежать в теплой бумаге при комнатной температуре.
- Ухаживать за композициями на флористической губке (оазисе) еще проще:
- Оазис уже пропитан специальным питательным раствором. Вам нужно ежедневно и очень аккуратно подливать воду (между цветками).
- Вода должна быть прохладной.
- Выберите для композиции такое же место, как для букета: вдали от сквозняков, источников тепла, кондиционеров и форточек.